




SERVICIO LOCAL DE EDUCACIÓN PÚBLICA
SANTIAGO
CENTRO
Santiago

CUENTA PÚBLICA 2026



INSTITUTO SUPERIOR DE COMERCIO
EDUARDO FREI MONTALVA

JUSTIFICACIÓN

En cumplimiento de lo establecido en la Ley 20.300, Art. 15 de la LGE, en que el Director del establecimiento rinde Cuenta Pública correspondiente al período de gestión 2026 ante el Consejo Escolar, docentes, asistentes de la educación y comunidad educativa.



IDENTIFICACIÓN DEL ESTABLECIMIENTO

Instituto Superior de Comercio Eduardo Frei Montalva (A-26)

RBD: 8503-0

Dependencia administrativa: SLEP - Santiago Centro

Dirección del establecimiento: Amunategui # 126

Comuna y región: Santiago, Región Metropolitana

Teléfono y correo institucional: direccion@insucoefm.cl / 44 -2029665

Niveles educativos que imparte: 7° básico a 4° medio

Modalidad educativa: Técnico Profesional

Nombre del Director: Rene Sporman Bustamante

Año de gestión que se informa: 2025

RECURSOS HUMANOS

Equipo Directivo / Gestión	15
Docentes	57
Asistentes de la Educación	34
Equipo PIE	13
Equipo Psicosocial	4
Manipuladoras de Alimentos	7
Total	130

MISIÓN

Formar técnicos de alto nivel en las especialidades de Administración y Contabilidad; que sean agentes de cambio en una sociedad equitativa, inclusiva, diversa y sostenible.

VISIÓN

Consolidar una comunidad educativa líder en la formación Técnico Profesional, abierta al cambio y al perfeccionamiento constante; comprometida con una sociedad equitativa, inclusiva, diversa y sustentable, para ser un aporte en el siglo XXI.

Valores

Democracia

Responsabilidad

Solidaridad

Respeto

Autonomía



**Valores
Insucanos**



Principios

- Educamos para la vida en comunidad a través de la participación de nuestros estudiantes como ciudadanos responsables en la construcción de una sociedad más justa e igualitaria. Por medio de variadas posibilidades promovemos el desarrollo integral de nuestros jóvenes, y para ello, ofrecemos ámbitos de desarrollo tanto en el plano artístico como en el deportivo.
- Asumimos como un compromiso de suma urgencia el cuidado del medio ambiente y para ello, hemos incorporado programáticamente acciones concretas tendientes a la protección del entorno.
- Como comunidad educativa concebimos que la interacción humana, auténtica y armónica, se construye día a día, y se logra únicamente sobre la base del respeto y la tolerancia.



Principios

- Nos reconocemos como una institución educativa de carácter pública cuyo foco es la formación de personas.
- Promovemos una educación de excelencia, en lo personal, académico y técnico.
- Valoramos el trabajo como un derecho básico del ser humano, respondiendo a la vocación de nuestros jóvenes, preparándolos con altas exigencias para enfrentar con calidad las exigencias del mundo laboral en el sector de la administración y comercio.
- Concebimos la educación como un proceso que dura toda la vida, de tal modo que nuestros estudiantes puedan mantenerse y perfeccionarse a través de la continuidad de estudios superiores, de acuerdo con las cambiantes exigencias del mundo moderno tolerancia.

I. GESTIÓN PEDAGÓGICA

ESTRUCTURA DE CURSOS

NIVEL	2024	2025	2026
Séptimo	2	2	2
Octavo	2	2	2
Primero	8	8	8
Segundo	8	8	8
Tercero	8	8	8
Cuarto	8	8	8
TOTAL	36	36	36

Matrícula histórica

Base de datos: Matrícula por estudiante. Fuente: Datos Abiertos Mineduc



Nivel educativo	Grado	2020	2021	2022	2023	2024	2025
Básica	7° básico	94	63	63	69	62	59
	8° básico	85	100	72	65	68	65
	Total	179	163	135	134	130	124
Media HC	1° medio	298	324	323	292	286	273
	2° medio	290	291	289	274	281	284
	Total	588	615	612	566	567	557
Media TP y A	3° medio	322	284	287	316	291	306
	4° medio	292	315	289	262	262	271
	Total	614	599	576	578	553	577
Total		1381	1377	1323	1278	1250	1258

Asistencia mensual SIGE

MES	2022	2023	2024	2025
Mar	86.06 %	82.94 %	89.75 %	71.16 %
Abr	88.62 %	90.61 %	88.71 %	87.66 %
May	87.46 %	90.01 %	80.15 %	79.80 %
Jun	83.19 %	84.59 %	89.26 %	67.29 %
Jul	87.99 %	84.72 %	88.56 %	88.71 %
Ago	86.71 %	77.83 %	89.09 %	88.01 %
Sep	84.02 %	83.66 %	82.62 %	73.48 %
Oct	81.55 %	86.69 %	88.67 %	87.24 %
Nov	85.40 %	85.17 %	84.93 %	88.52 %
Dic	77.94 %	83.59 %	57.81 %	62.56 %
Total	84.89 %	84.98 %	83.96 %	79.44 %

Evolución puntajes PAES



RESULTADOS 2025

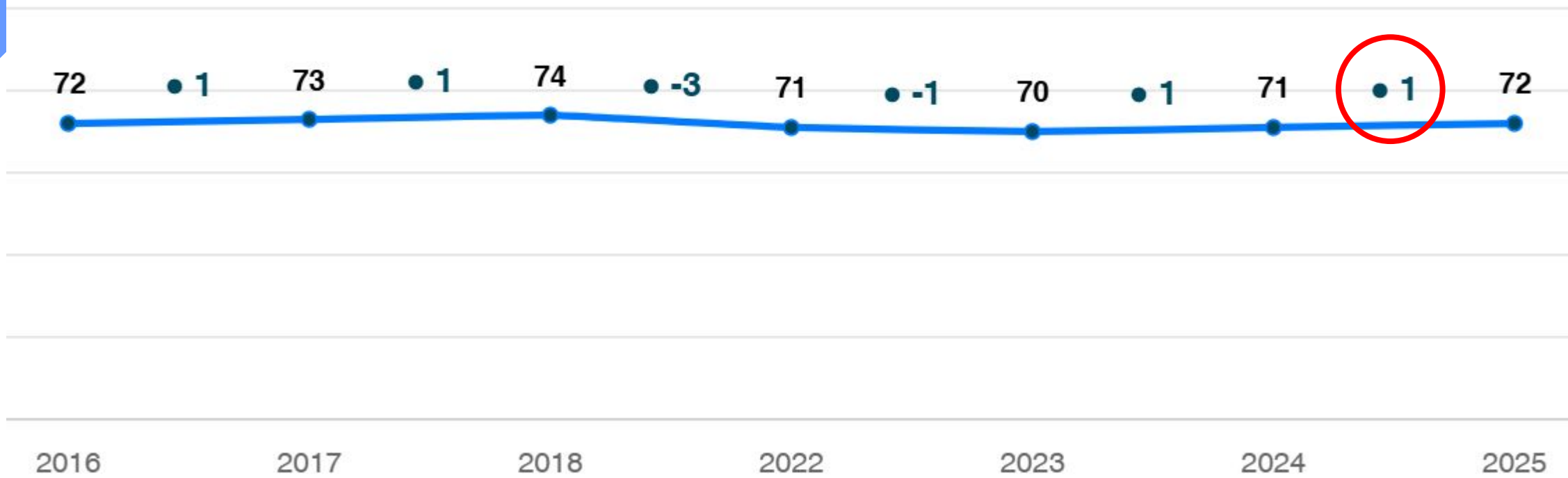
Nombre Estudiante	C. Y LENG	MAT1	HIST YCS	CIENCIAS	MAT 2
MORILLO CARABALLO FRANKLIN DE JESUS	860	1000	804	686	631
HOSPITAL GONZÁLEZ CRISTÓBAL JESÚS EDUARDO	841	975	686	556	524
PRUDENCIO CUEVA YERAY AARON	860	975	915		657
BRICEÑO BRAVO MARCO-ANTONIO OCTAVIO	756	948		502	603
ÁLVAREZ ASTETE MARTÍN ALONSO JESÚS	782	923		653	511
HUAMANI DAMAZO JOSHUA FRANCOIS	740	900		686	552
ROJAS VALDÉS ANTONIA ANAHÍ	808	900	775		524
SURCO PALOMINO ARIEL LEOPOLDO	860	900	574	661	574
ZENTENO CUEVAS MATÍAS FELIPE	770	900		603	349



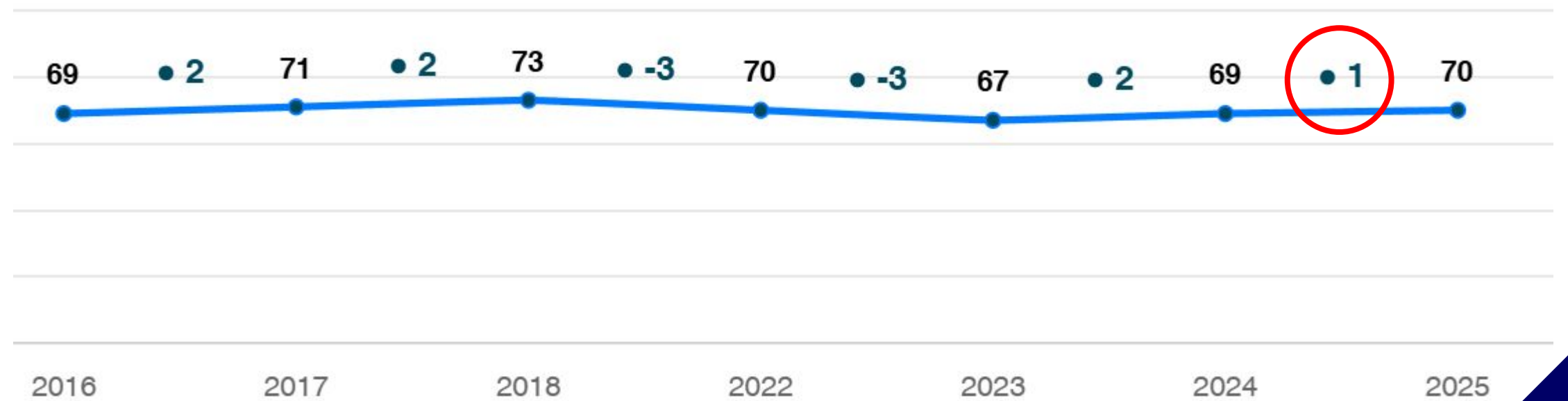
IDPS

Indicador	Dimensión	2022	2023	2024
Autoestima académica y Motivación Escolar	Autopercepción y autovaloración académica	70.00	67.00	69.00
	Motivación escolar	72.00	73.00	73.00
Clima de Convivencia Escolar	Ambiente de respeto	68.00	65.00	66.00
	Ambiente organizado	79.00	75.00	77.00
	Ambiente seguro	73.00	69.00	74.00
Hábitos de vida saludable	Hábitos alimenticios	65.00	61.00	62.00
	Hábitos de autocuidado	73.00	73.00	70.00
	Hábitos de vida activa	64.00	58.00	59.00
Participación y Formación ciudadana	Participación	73.00	69.00	70.00
	Sentido de pertenencia	72.00	73.00	73.00
	Vida democrática	76.00	71.00	71.00

Autoestima académica y motivación escolar



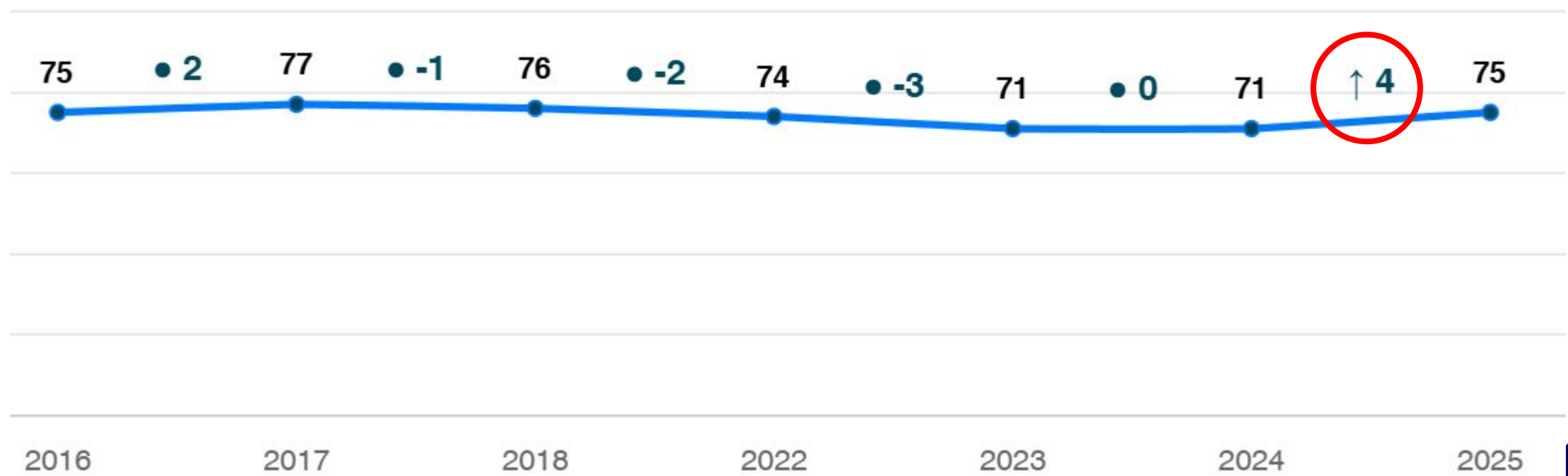
Autopercepción y autovaloración académica



Clima de convivencia escolar

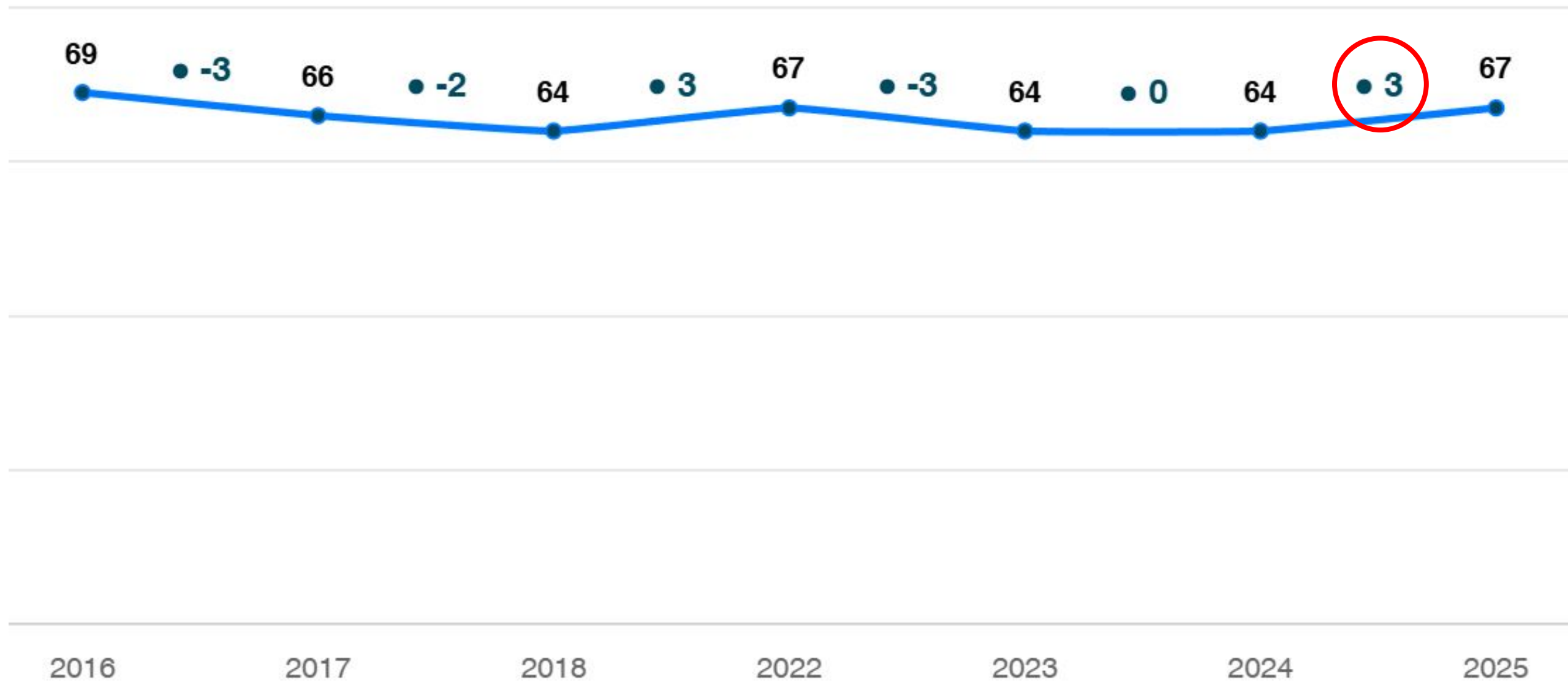


Participación y formación ciudadana



Resultados Indicadores de Desarrollo Personal y Social 8vo

Hábitos de vida saludable



TITULACIÓN

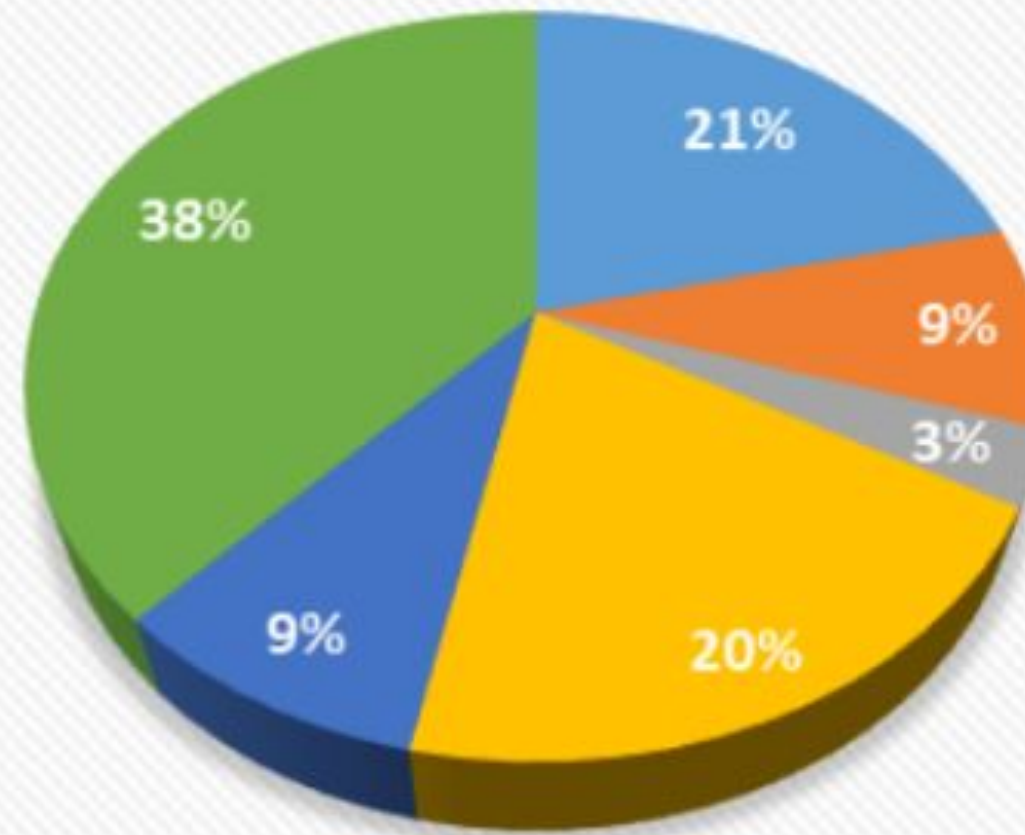
ESPECIALIDAD	MENCIÓN	EGRESADOS 2024	TITULADOS 2025 (nov)	
			NÚMERO	%
ADMINISTRACIÓN	RRHH	29	21	72,40
	LOGÍSTICA	31	25	80,65
	TOTALES	60	46	77,67
CONTABILIDAD		200	166	83
TOTAL GENERAL		260	212	82

ESPECIALIDAD	MENCIÓN	EGRESADOS 2023	TITULADOS 2024	
			NÚMERO	%
ADMINISTRACIÓN	RRHH	93	65	69,89
	LOGÍSTICA	58	50	86,21
	TOTALES	151	115	76.16
CONTABILIDAD		103	78	75,73
TOTAL GENERAL		254	193	66



ESPECIALIDAD:CONTABILIDAD

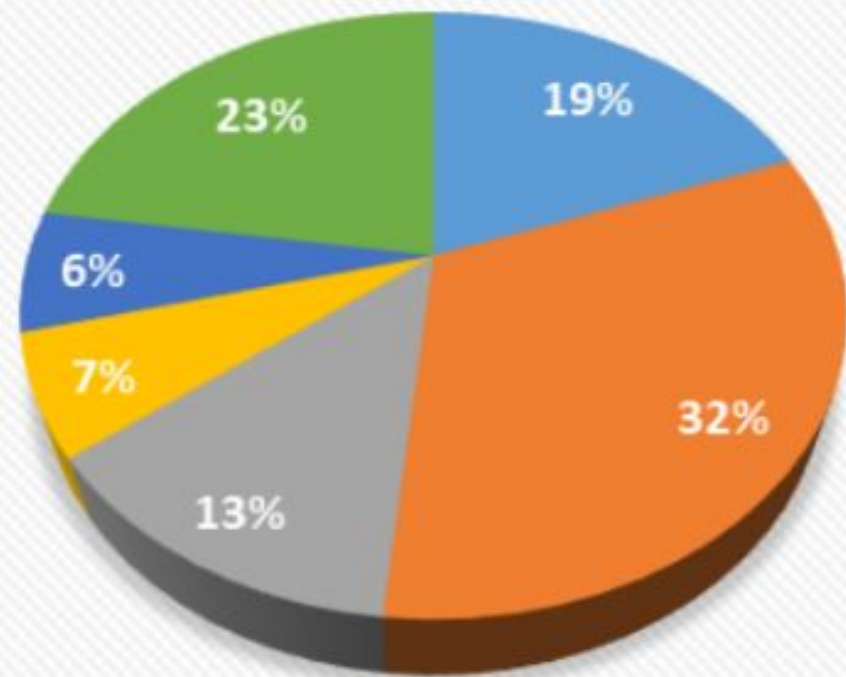
ESPECIALIDAD CONTABILIDAD



■ ESTUDIA ESPECIALIDAD ■ ESTUDIA OTRA AREA ■ TRABAJA ESPECIALIDAD
■ TRABAJA OTRA AREA ■ ESTUDIA Y TRABAJA ■ OTROS

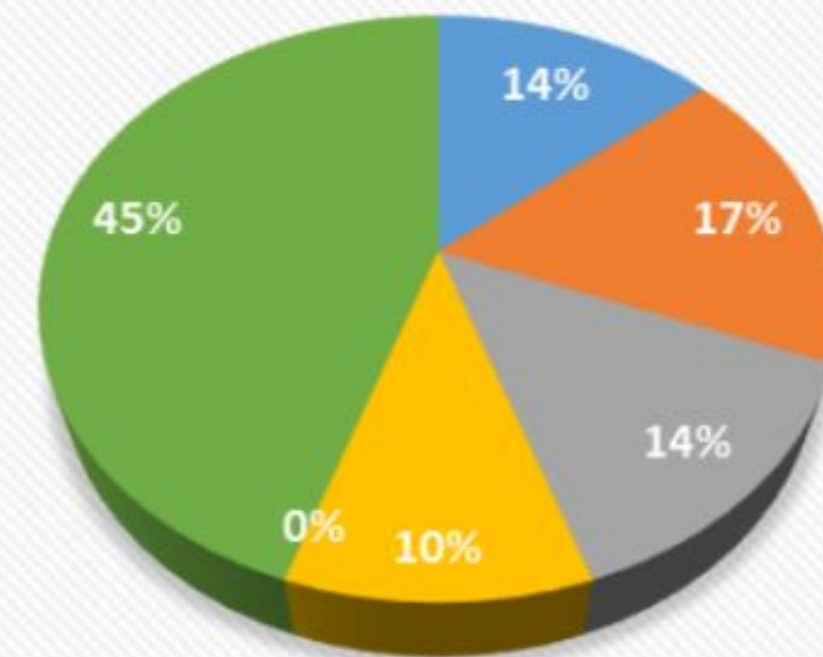
ESPECIALIDAD: ADMINISTRACIÓN

ESPECIALIDAD ADM LOGÍSTICA



■ ESTUDIA ESPECIALIDAD ■ ESTUDIA OTRA AREA ■ TRABAJA ESPECIALIDAD
■ TRABAJA OTRA AREA ■ ESTUDIA Y TRABAJA ■ OTROS

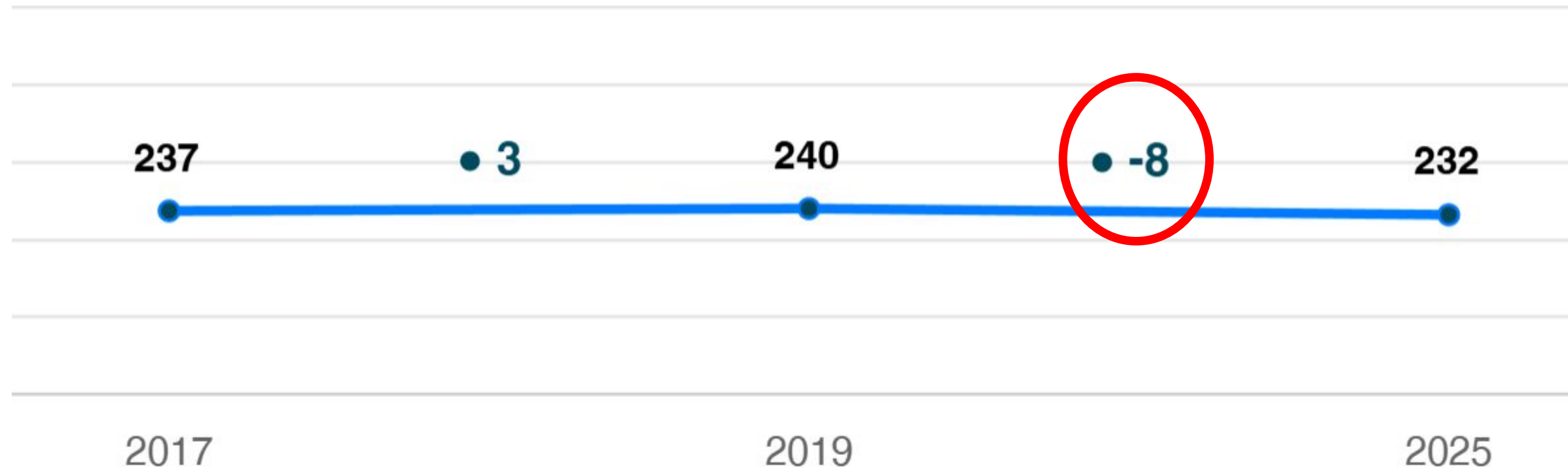
ESPECIALIDAD DE ADM RRHH



■ ESTUDIA ESPECIALIDAD ■ ESTUDIA OTRA AREA ■ TRABAJA ESPECIALIDAD
■ TRABAJA OTRA AREA ■ ESTUDIA Y TRABAJA ■ OTROS

Resultados SIMCE

8° Básico Lengua y Literatura



Resultados SIMCE 8° Básico Matemática

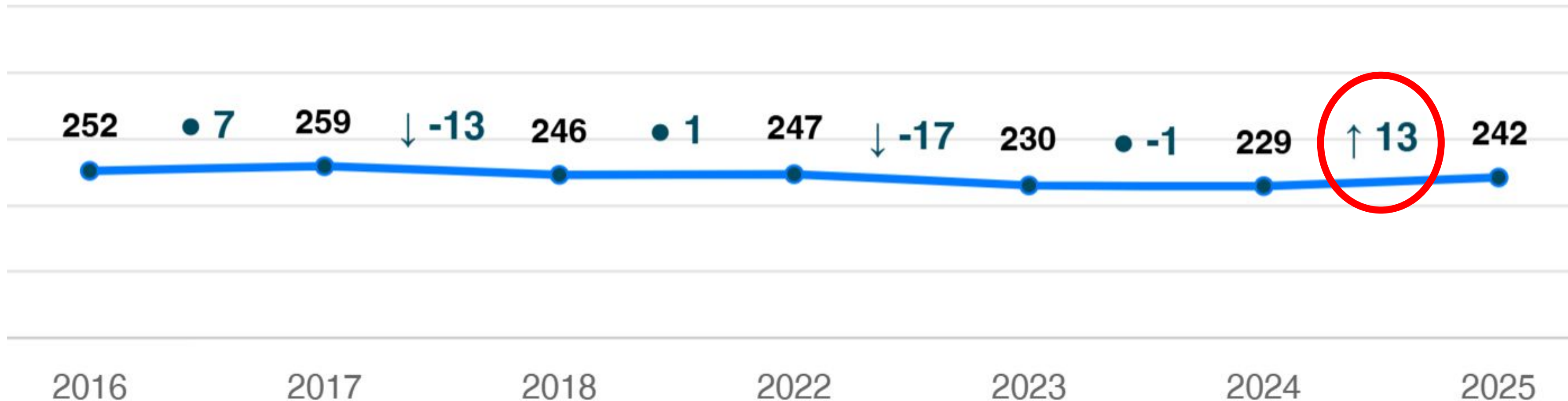


Resultados SIMCE 2° medio Lenguaje

La diferencia con
establecimientos del
mismo GSE es:

▲ +2 pts

Puntos



Resultados SIMCE 2° medio Matemática



II. CONVIVENCIA ESCOLAR

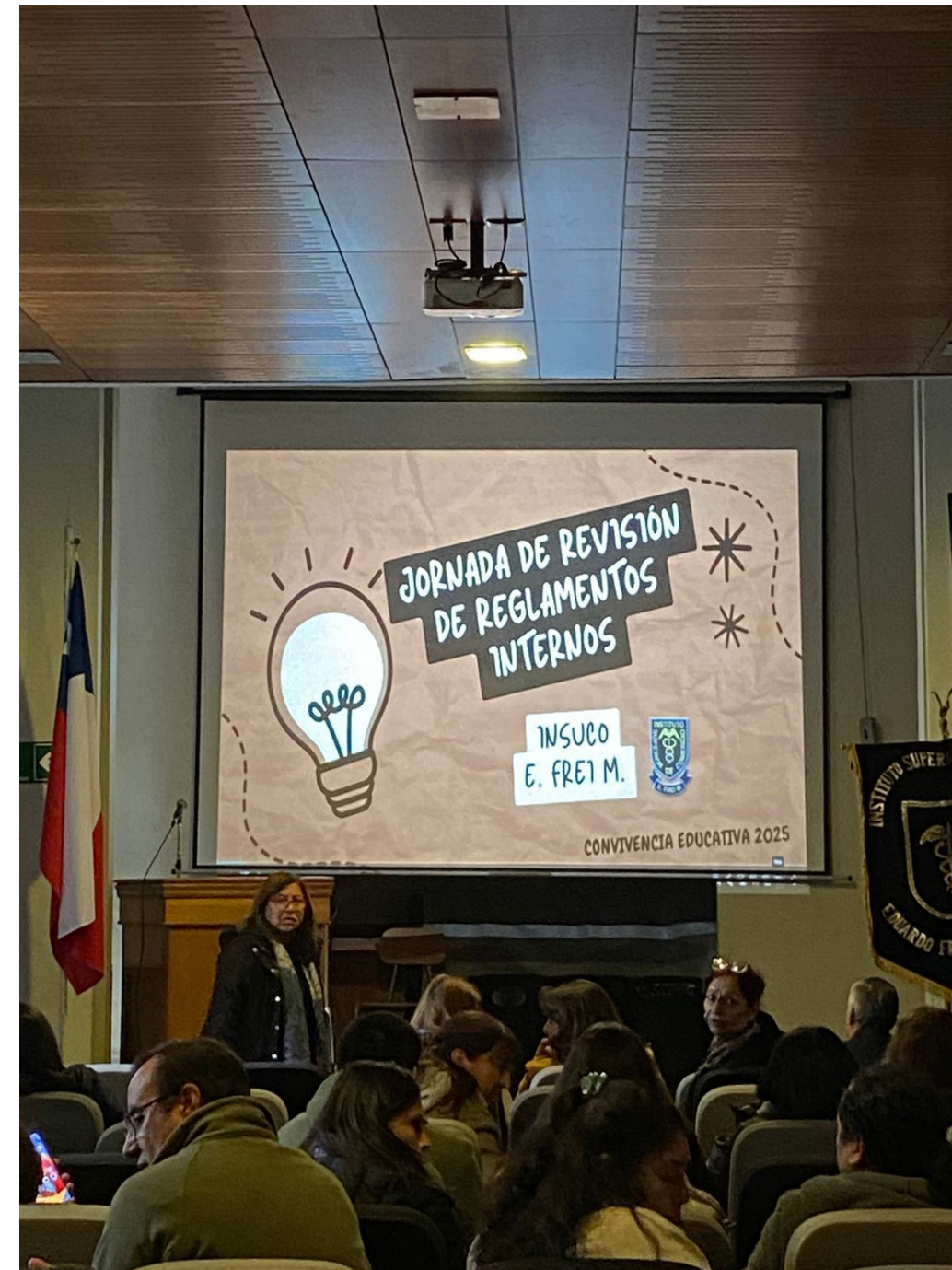
Participación estudiantil - Elección Centro de Estudiantes



Investidura



Jornada Revisión RI



Feria de las prevenciones



Despedida 4° medios - King League - Licenciatura 8°



III. INCLUSIÓN Y APOYO A ESTUDIANTES

Atención a estudiantes con NEE – Programa PIE - Inclusión





Programas de apoyo psicosocial.
Retención y asistencia.
Acciones frente a deserción.
Estrategias de reingreso escolar.

Programa de Integración Escolar - PIE

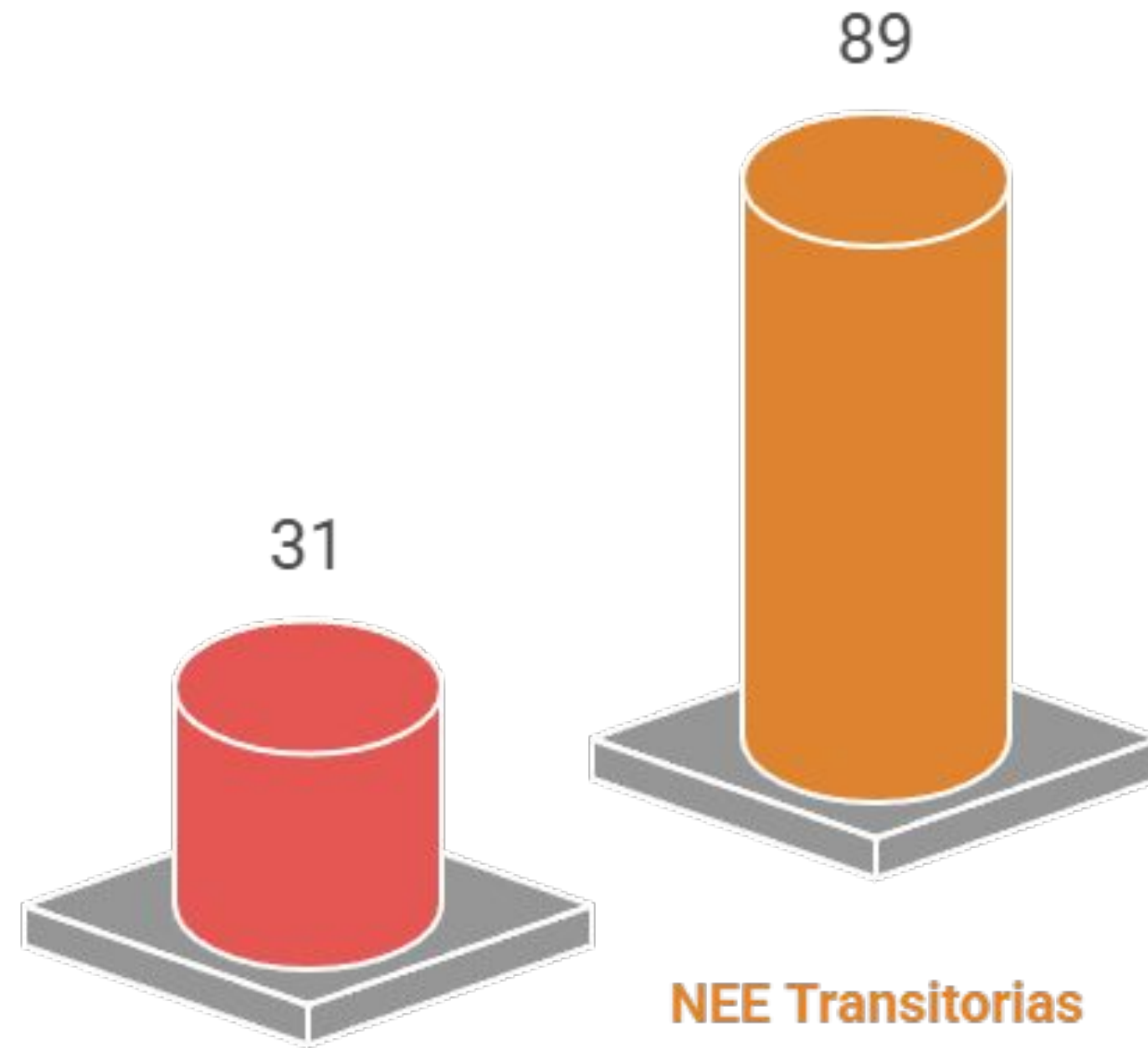


Programa de Integración Escolar - PIE

7.º A-B/ 8ºA-B/ 1ºA al H/ 2ºA al H

Total de estudiantes integrados:

120

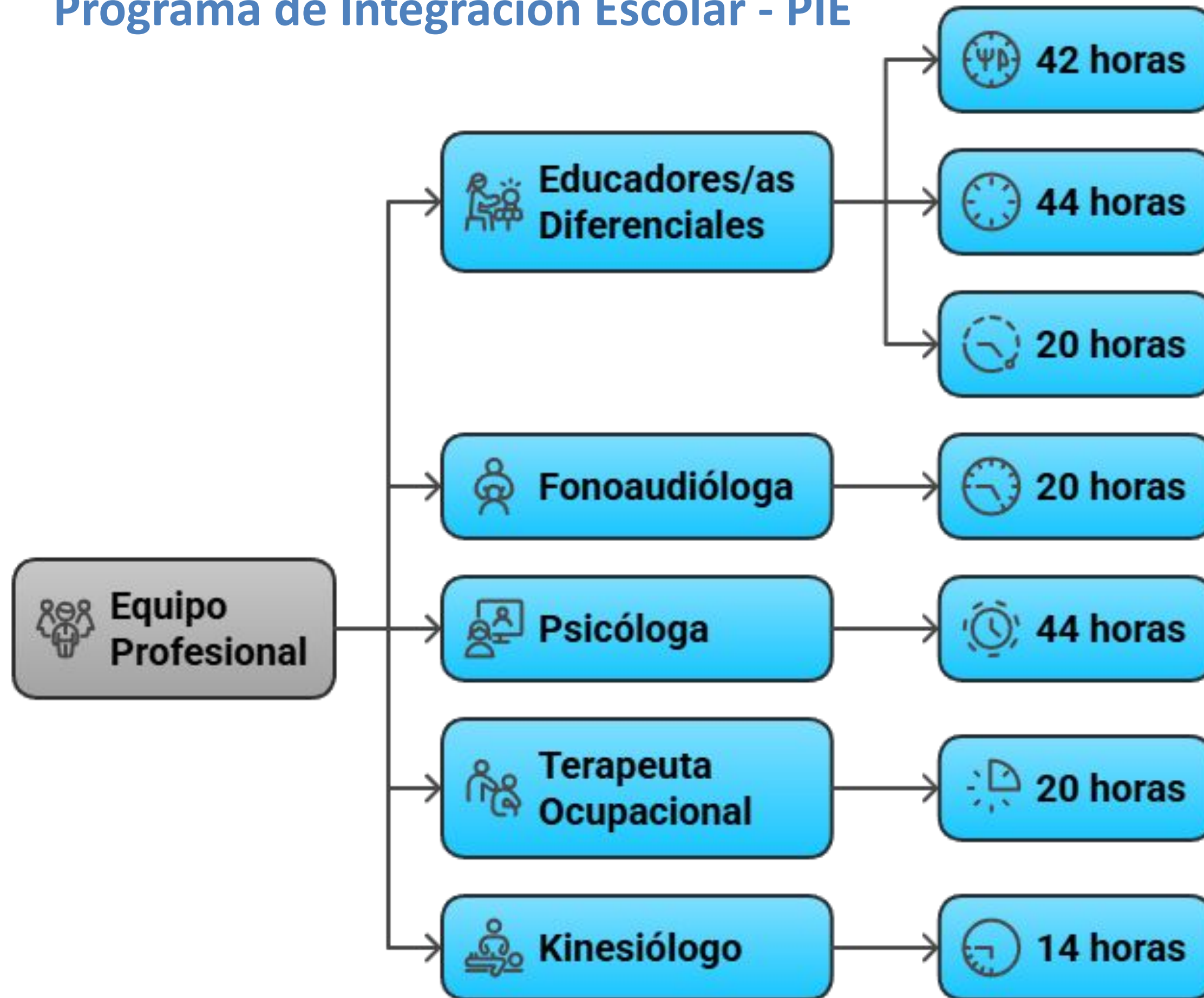


NEE Permanentes

NEE Transitorias



Programa de Integración Escolar - PIE



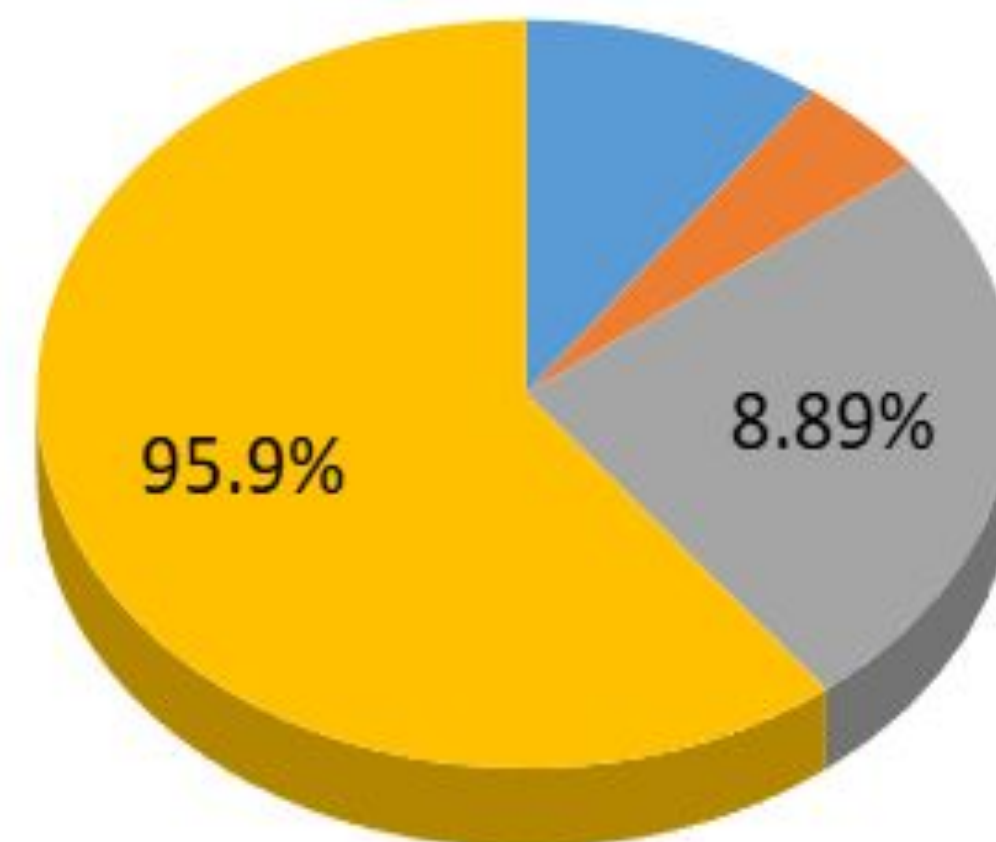
IV. Gestión Administrativa y financiera

FONDO	PPTO	GASTO	SALDO (REINTEGRO)
GIRO GLOBAL 1 2025	924.000	923.993	7
GIRO GLOBAL 2 2025	924.000	416.831	507.169
FONDOS PROPIOS	26.066.159	2.318.183	23.747.976
SUBV MANTENIMIENTO	5.840.368	5.606.455	233.913
Total	33.754.527	9.265.462	24.489.065

Análisis presupuestario:
Administración delegada 2025

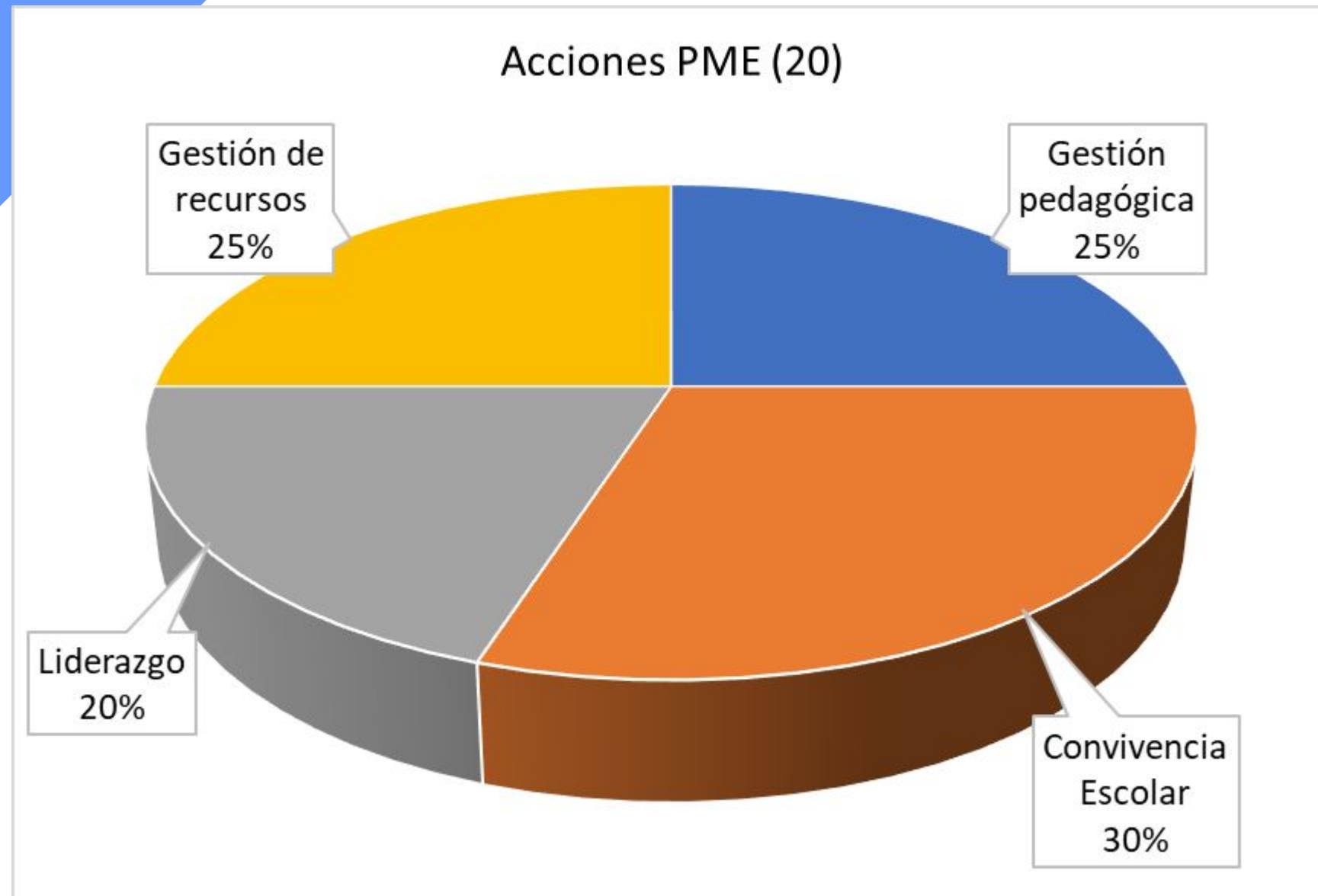
PORCENTAJE DE GASTO POR FONDO

- GIRO GLOBAL 1 2025
- GIRO GLOBAL 2 2025
- FONDOS PROPIOS
- SUBV MANTENIMIENTO



Uso de fondos SEP

Los recursos SEP deben utilizarse en acciones educativas, contratación de personal docente/asistente de la educación o recursos pedagógicos que estén en el PME.

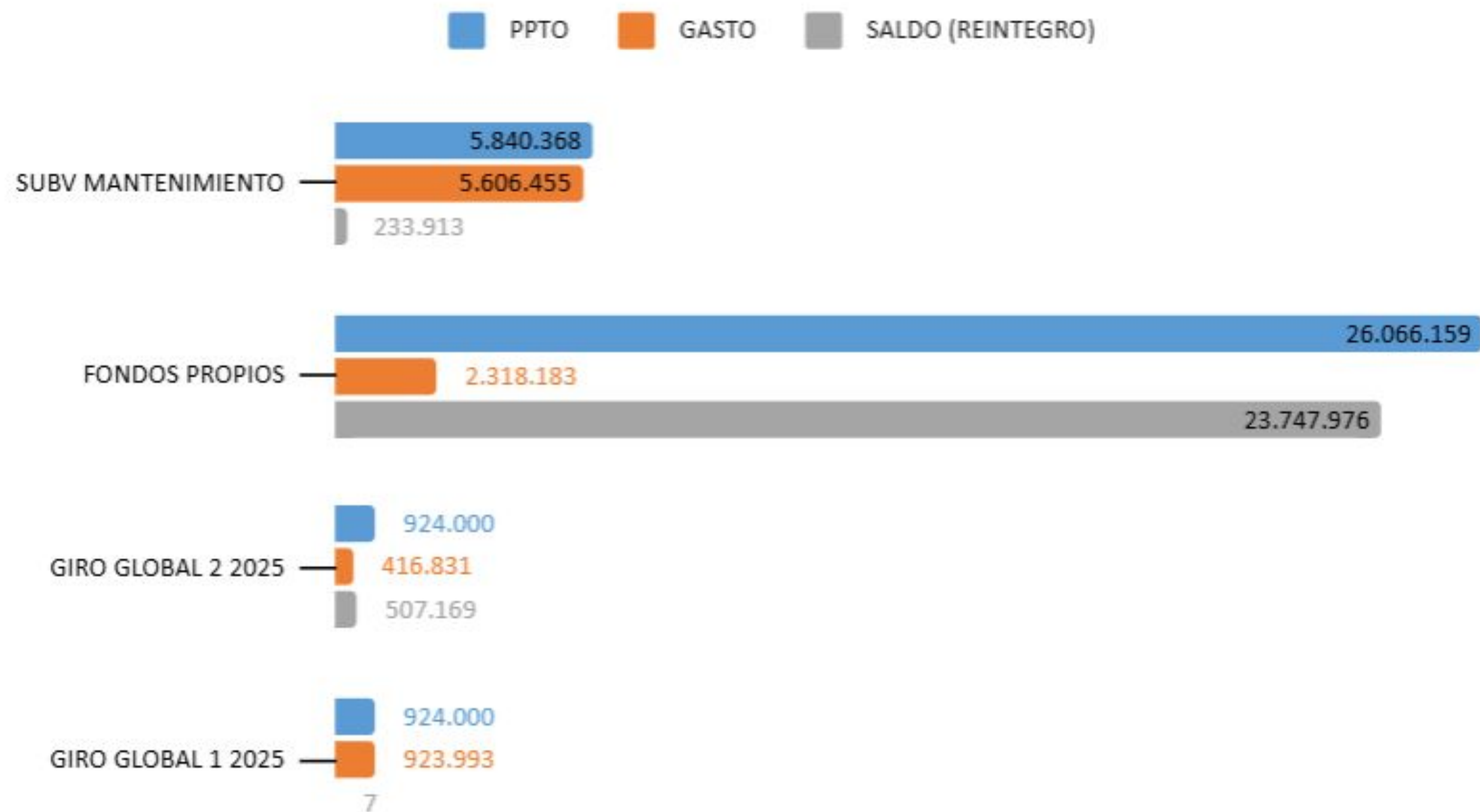


Saldo inicial	\$	467.492.608
Gasto	\$	407.814.462
Diferencia	\$	59.678.146

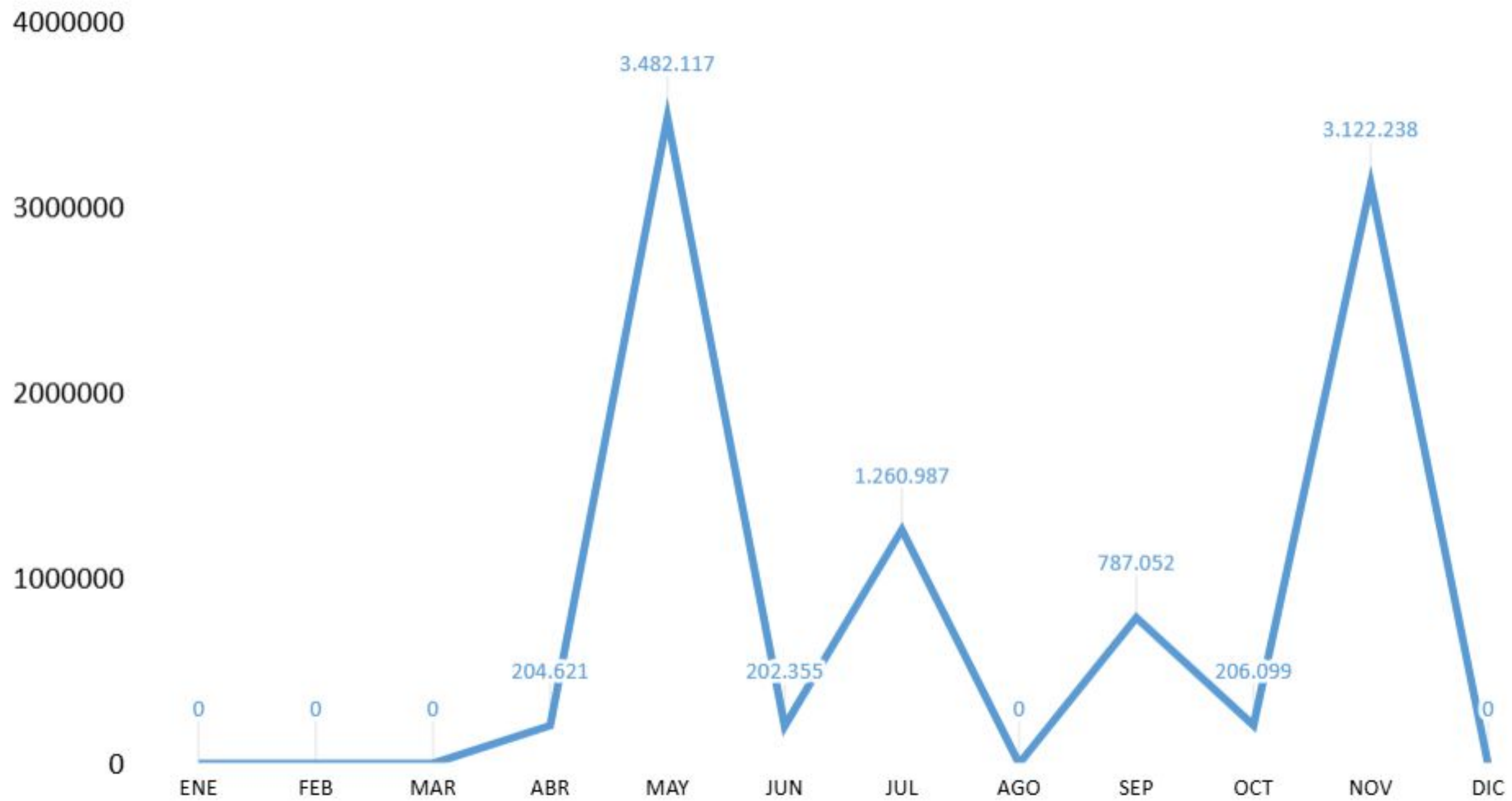
El monto de la Subvención Escolar Preferencial (SEP) no se devuelve automáticamente si no se gasta en el año escolar correspondiente. Sin embargo, los recursos no utilizados deben ser reintegrados al fondo central del Ministerio de Educación (MINEDUC).

***Ley de Subvención Escolar Preferencial (SEP).
Ley 20.248**

PRESUPUESTO INICIAL, GASTO Y REINTEGRO FONDOS ADMINISTRACIÓN DELEGADA 2025



COMPRAS 2025 ADMINISTRACIÓN DELEGADA



V. RECURSOS HUMANOS

Dotación docente y asistentes.

Movilidad o cambios relevantes.

Evaluaciones de desempeño.

Clima laboral.

Capacitación docentes



VI. Participación y comunidad

- Actividades comunitarias.
- Trabajo en red con otros establecimientos.
 - ESCUELA LIBERTADORES DE CHILE
- Vinculación con el territorio.
 - INACAP
 - UNIVERSIDAD ALBERTO HURTADO
 - UNIVERSIDAD DIEGO PORTALES
 - ESCUELA DE CONTABILIDAD
 - DUOC
 - ARTURO PRAT
 - UNIVERSIDAD DE VALPARAÍSO
 - UNIVERSIDAD AUTÓNOMA





Muchas
Gracias

SERVICIO LOCAL DE EDUCACIÓN PÚBLICA
SANTIAGO
CENTRO
Santiago